

**Pitanje:** Kako se kroz **ImelBIS** vrše obrade vezane za sumnjiva i sporna potraživanja kupaca?

**Odgovor:**

**ImelBIS** sistem je predvidio mogućnost iskazivanja sumnjivih i spornih potraživanja kupaca. Naše iskustvo pokazuje da bi aktivnosti trebalo provesti kroz sljedeće korake:

**a) Kontni plan** – evidentirati bilansne pozicije za praćenje sumnjivih i spornih potraživanja kupaca i to:

- sumnjiva i sporna potraživanja kupaca (npr. konto 2119 u FBiH)
- ispravka vrijednosti potraživanja od kupaca (npr. konto 2191 u FBiH)
- troškovi otpisa potraživanja (np. konto 6841 u FBiH)

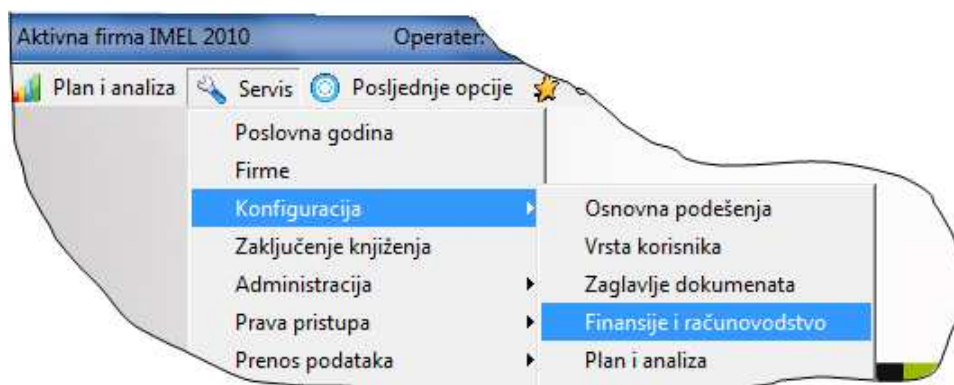
U zagradama su data moguća konta koja se koriste u FBiH. Korisnik treba odabrati konto u skladu sa računovodstvenim politikama.

Ukoliko postoji potreba za analitičkim prikazom sumnjivih i spornih potraživanja kupaca potrebno je kod evidentiranja ili korekcije kontnog plana uključiti opciju *Veza sa poslovnim partnerima*. Na taj način doći će do automatskog kreiranja bilansnih pozicija *Konto+Sifra poslovnog partnera*. Npr. u navedenom slučaju za partnera sa šifrom 1345 kreirale bi se bilansne opcije *21191345* i *21911345* sa nazivom partnera

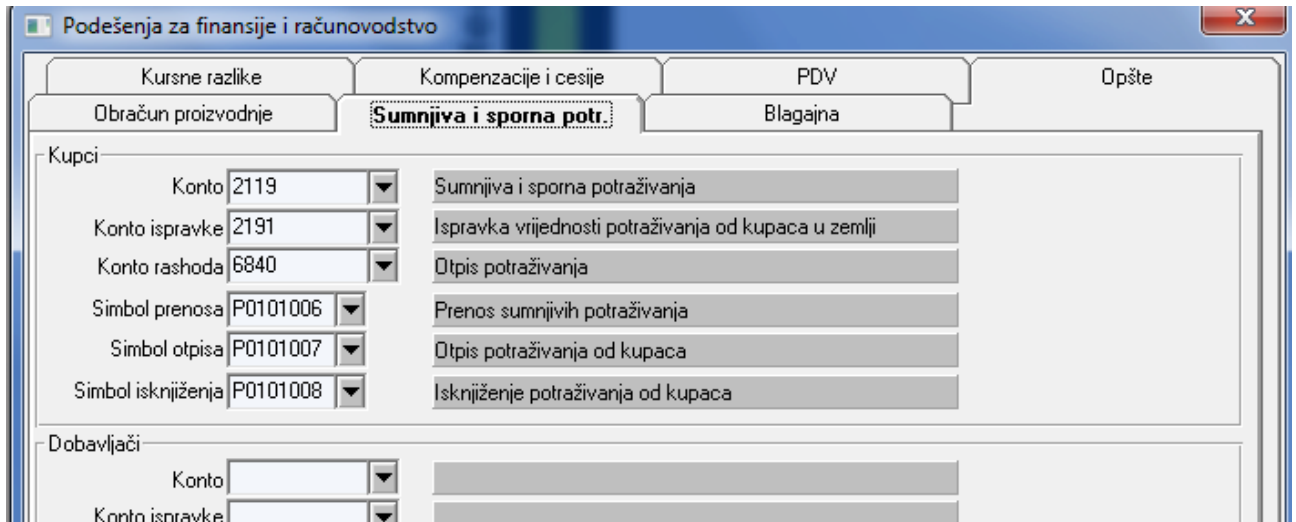
**b) ImelBIS dokumentacija** – evidentirati vrstu dokumentacije pod kojom će se voditi transakcije vezane za sumnjiva i sporna potraživanja. Obzirom da se radi o dokumentaciji vezanoj za finansije i računovodstvo predložemo da se koristi dokumentacija iz serijske oznake *P0101 – Finansije i računovodstvo*. Pri tome je potrebno evidentirati

- prenos na sumnjiva i sporna potraživanja, npr. *P0101006*
- otpis sumnjivih i spornih potraživanja, npr. *P0101007*
- isknjiženje sumnjivih i spornih potraživanja, npr. *P0101008*

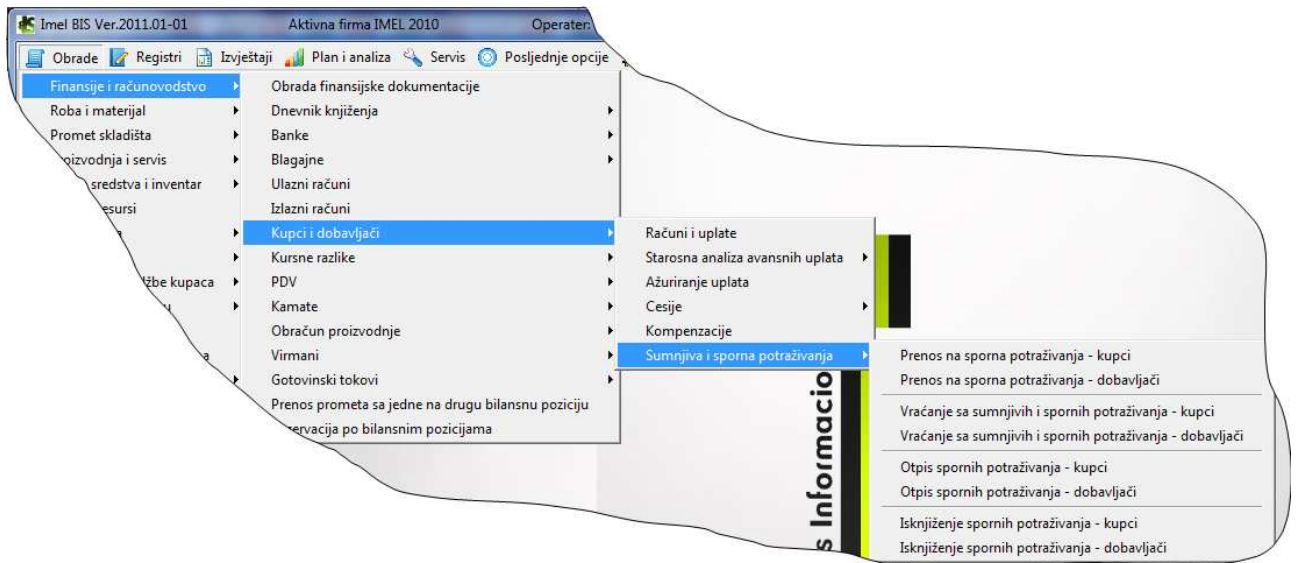
**c) Podešenje konfiguracije ImelBIS sistema** – nakon pripreme kontnog plana i vrste **ImelBIS** dokumentacije istu je potrebno evidentirati u konfiguraciju sistema, kroz opciju:



Kao na slici:



**d) Obrade sumnjivih i spornih potraživanja** – ImelBIS sistem je omogućio više vrsta obrada vezanih za sumnjiva i sporna potraživanja kupaca. Evidentiranje ovih obrada vrši se korištenjem meni opcija u okviru odnosa sa kupcima i dobavljačima:



Pri tome su moguće sljedeće obrade sa računima kupaca:

- **Prenos na sporna potraživanja** - postupak prenosa računa kupaca sa redovnog zaduženja na sumnjiva i sporna potraživanja. Računovodstveni efekat prema našem primjeru je: 2119xxxx / 2110xxxx;
- **Vraćanje sa sumnjivih i spornih potraživanja** – postupak vraćanja sumnjivih i spornih potraživanja na redovna. Računovodstveni efekat prema našem primjeru je: -2119xxxx / -2110xxxx;
- **Otpis potraživanja** – postupak knjiženja potraživanja na rashode uz istovremeno evidentiranje ispravke vrijednosti pri čemu u bruto bilansu ostaje iskazano potraživanje i na potraživanju i ispravci

do momenta odluke o potpunom isknjiženju. Računovodstveni efekat prema našem primjeru je: 6840 / 2191xxxx.

- **Isknjiženje spornih potraživanja** – postupak isknjiženja potraživanja iz poslovnih knjiga. računovodstveni efekat prema našem primjeru je: 2191xxxx / 2119xxxx

U navedenim primjerima je xxxx šifra poslovnog partnera.

**e) Izvještaji** – u izvještajima se efekat sumnjivih i spornih potraživanja, ovisno o potrebi može isključiti ili uključiti. Najčešće forma izgleda kao na slici:

Parametri za štampu

Kupci  Dobavljači

Od partnera 0000

Do partnera 999

Način pl.

Komercijalista

Do datuma 26.07.2010 Prikaz računa koji imaju ostatak manji ili veći od 0.10

Uključiti račune koji nisu dospjeli za naplatu

Sigurni računi   
Sporni računi   
Svi računi

Štampa Excel Odustani

Lukavac, 26.07.2010.godine.

Odgovor dala:

*Advija Salihović, dipl. ecc.  
Certificirani računovođa*